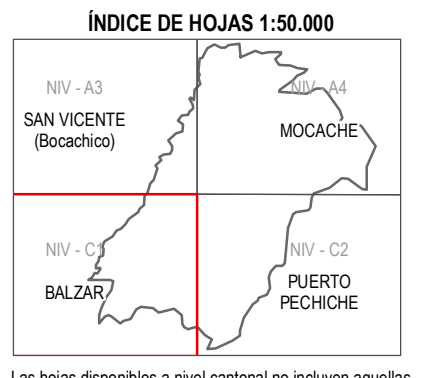
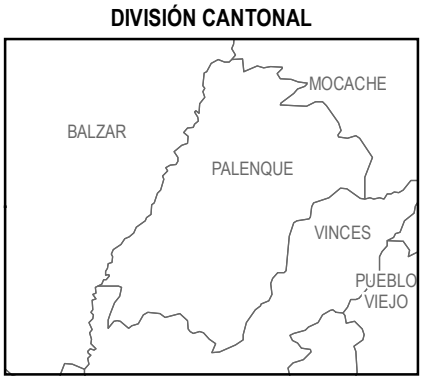
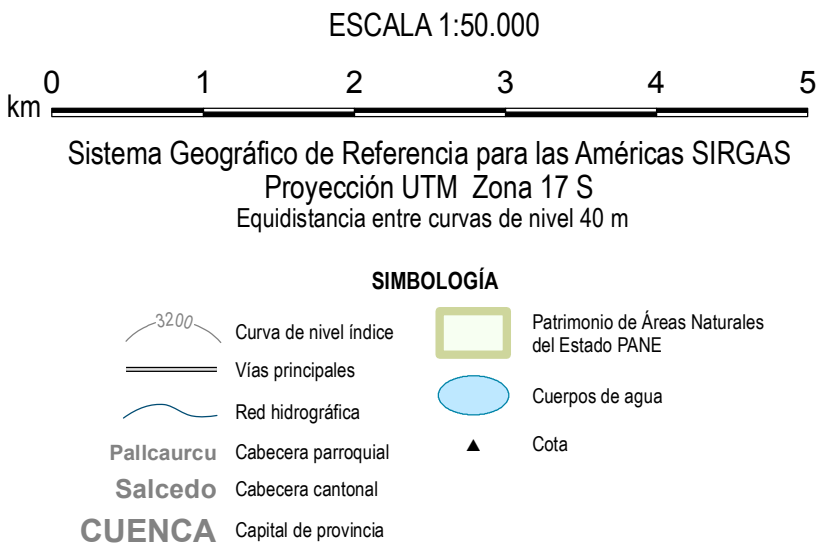
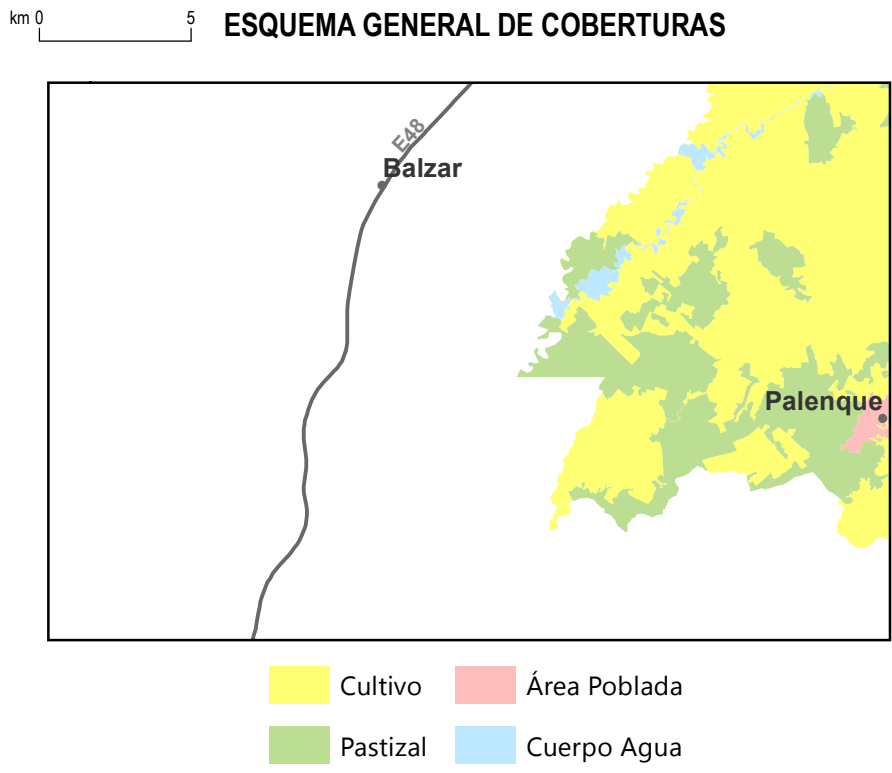


Base topográfica IGM
CELUR, Límites Cantonales, escala 1:50.000, 2010-2012.
(Carácter informativo y referencial)



Las hojas disponibles a nivel cantonal no incluyen aquellas cubiertas completamente por PANÉ.

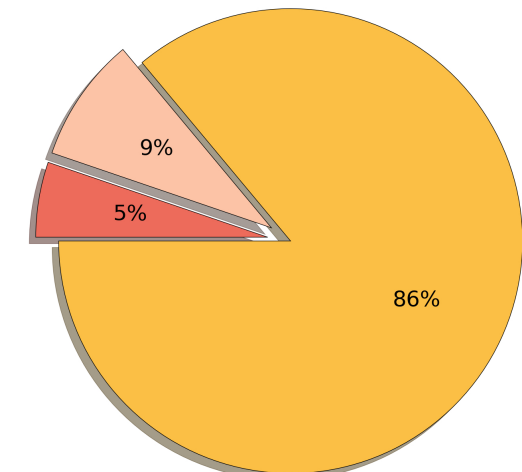


INSUMO UTILIZADO
MAGAP-SIGTIERRAS
Ortofotografía 1:5.000, 2010-2012
Ortoimagen resolución menor de 5 m 2010-2013

IGM
Cartografía base 1:5.000 año 2012

Consorcio TRACASA-NIPSA:
Trabajo de campo años 2014-2015

PORCENTAJES DE
SISTEMAS PRODUCTIVOS DEL CANTÓN



SISTEMAS PRODUCTIVOS

Empresarial



Este sistema de producción utiliza predominantemente el capital, en la compra de paquetes tecnológicos que se utilizan en las labores productivas, emplea mano de obra asalariada permanente (predominante) y ocasional. Su producción se vincula con los productos agroindustriales y de exportación, su objetivo principal es maximizar la tasa de ganancia.

Combinado



Se caracteriza por la aplicación de un paquete tecnológico semi-tecnificado, las relaciones laborales están mayoritariamente sustentadas en la fuerza de trabajo asalariado que se combina con otras formas de remuneración. El destino de la producción generalmente es el mercado nacional, en especial para satisfacer la canasta básica familiar. Constituye un sistema de transición hacia uno de producción empresarial.

Mercantil



Este sistema se encuentra articulado con el mercado de consumo, pero su objetivo principal no es la reproducción del capital, dado que la escala de producción que maneja, limita la capitalización de la unidad de producción. Su economía se basa predominantemente en el ámbito del comercio y un porcentaje mínimo para el autoconsumo, mediante el intercambio y compensación de la canasta básica familiar. Principalmente, gira alrededor del productor en cuanto al predomino de fuerza de trabajo familiar u ocasionalmente asalariada en función de las necesidades.

Marginal



Este sistema se encuentra predominantemente alejado de los efectos del crecimiento económico, pues el intercambio y los excedentes son mínimos. Utiliza mayoritariamente tecnología ancestral tradicional. El ingreso familiar se basa en la mayoría de los casos en rubros extras de la unidad de producción agropecuaria, como la venta de su fuerza de trabajo dentro y fuera de la actividad del agro.

No aplicable



Zona del territorio donde no existe una vocación agro productiva.

Estas descripciones corresponden a la forma más amplia de un sistema productivo, las mismas adquieren particularidades al referirse a un cultivo o zona específica.

A partir de los factores de producción (tierra, capital, y mano de obra) se establecen variables que permiten caracterizar la estructura de cada sistema. Estas variables se detallan en la siguiente matriz y sirven como pautas para caracterizar un Sistema Productivo, por lo que no necesariamente un sistema tiene todas las variables relacionadas con el mismo.

TIPO DE VARIABLE	ACTIVIDAD	VARIABLE	INDICADOR	SP DE ALTA INVERSIÓN		SP DE BAJA INVERSIÓN	
				EMPRESARIAL	COMBINADO	MERCANTIL	MARGINAL
Principal	Administración y/o gestión	Administración y/o gestión asalariada	Administración y/o gestión asalariada	X	X	X	X
		Ninguno	Ninguno				
		Permanente	Permanente	X			
		Ocasional	Ocasional		X		
		Básico	Básico			X	
		Ninguno	Ninguno				X
	Comercialización y destino	Exportador	Exportador	X	X		
		Industria	Industria		X	X	
		Intermediario	Intermediario			X	
		Industria propia	Industria propia		X	X	
		Ninguno	Ninguno				X
	Maquinaria y Equipos	Maquinaria, Equipos e Infraestructura	Maquinaria, Equipos e Infraestructura	X			
		Equipos	Equipos		X	X	
		Maquinaria	Maquinaria		X	X	
		Herramienta Manual	Herramienta Manual				X
		Maquinaria e Infraestructura	Maquinaria e Infraestructura		X	X	
	Mano de Obra	Maquinaria y Equipos	Maquinaria y Equipos		X		
		Equipos e Infraestructura	Equipos e Infraestructura		X		
		Infraestructura	Infraestructura			X	
		Ninguno	Ninguno				X
		Asalariado Permanente	Asalariado Permanente	X			
Secundarias	Agricultura, Pecuaria, Avícola, Acuicultura	Asalariado Ocasional (+) y Permanente (-)	Asalariado Ocasional (+) y Permanente (-)		X		
		Familiar y Asalariado Ocasional	Familiar y Asalariado Ocasional			X	
		Familiar y Prestamarios	Familiar y Prestamarios				X
		Permanente	Permanente	X	X		
		Ocasional	Ocasional		X	X	
		Ninguno	Ninguno				X
		Intensivo Grande	Intensivo Grande	X			
		Intensivo Mediano	Intensivo Mediano		X		
		Intensivo Pequeño (depende del cultivo)	Intensivo Pequeño (depende del cultivo)		X	X	
		Extensivo Grande	Extensivo Grande			X	
	Riego	Extensivo Mediano	Extensivo Mediano				X
		Extensivo Pequeño	Extensivo Pequeño				X
		Con Riego (depende del cultivo)	Con Riego (depende del cultivo)	X	X	X	
		Sin Riego (depende del cultivo - zona)	Sin Riego (depende del cultivo - zona)			X	X
		Mezcla Forrajera	Mezcla Forrajera	X	X		
	Alimentación Herbácea	Pastura Sole	Pastura Sole		X	X	
		Pasto Natural	Pasto Natural				X
		Entre 1.5 a 1.8 UH/ha	Entre 1.5 a 1.8 UH/ha	X	X		
		Mayor al Riego sin Alimentación Suplementaria	Mayor al Riego sin Alimentación Suplementaria	X	X		
		Menor al Riego sin Alimentación Suplementaria	Menor al Riego sin Alimentación Suplementaria			X	X
	Pecuaria	Menor al Riego sin Alimentación Suplementaria	Menor al Riego sin Alimentación Suplementaria				X
		Más de 12 lvs/da	Más de 12 lvs/da	X			
		Entre 6 y 12 lvs/da	Entre 6 y 12 lvs/da		X	X	
		Entre 1 y 5 lvs/da	Entre 1 y 5 lvs/da				X
		Edad hasta 2 años (Bovinos) / Edad hasta 8 meses (Ovinos)	Edad hasta 2 años (Bovinos) / Edad hasta 8 meses (Ovinos)	X	X		
	Avícola	Más de 2 años (Bovinos) / Más de 8 meses (Ovinos)	Más de 2 años (Bovinos) / Más de 8 meses (Ovinos)			X	X
		Más de 2 Kg/animal/año	Más de 2 Kg/animal/año	X	X		
		Entre 1 y 2 Kg/animal/año	Entre 1 y 2 Kg/animal/año			X	X
		Menores a 1 Kg/animal/año	Menores a 1 Kg/animal/año				X
		Más de 5.000 aves	Más de 5.000 aves	X			
	Acuicultura	Más de 2.000 y menos de 5.000 aves	Más de 2.000 y menos de 5.000 aves		X		
		Menos de 2.000 aves	Menos de 2.000 aves			X	
		Infraestructura Acuicola Adicional	Infraestructura Acuicola Adicional	X			
		Parcial	Parcial		X		
		Con Certificación	Con Certificación	X	X		
	Agricultura, Pecuaria, Avícola, Acuicultura	Sin Certificación	Sin Certificación			X	X
		Puro	Puro	X			
		Mezcla	Mezcla		X	X	
		Criolla	Criolla			X	X
		Cerca Eléctrica y Fertilización más de 2 veces	Cerca Eléctrica y Fertilización más de 2 veces	X	X		
		Cerca Eléctrica y Fertilización 1 a 2 veces	Cerca Eléctrica y Fertilización 1 a 2 veces		X		
		Cerca de Alambre y Fertilización más de 2 veces	Cerca de Alambre y Fertilización más de 2 veces	X	X		
		Cerca de Alambre y Fertilización 1 a 2 veces	Cerca de Alambre y Fertilización 1 a 2 veces		X	X	
		Cerca Eléctrica y Sin Fertilización	Cerca Eléctrica y Sin Fertilización		X	X	
		Cerca de Alambre y Sin Fertilización	Cerca de Alambre y Sin Fertilización			X	
	Manejo de Pastura	Fertilización más de 2 veces sin cerca	Fertilización más de 2 veces sin cerca			X	
		Fertilización 1 a 2 veces sin cerca	Fertilización 1 a 2 veces sin cerca			X	
		Ninguno	Ninguno				X
		Vacunación Privada	Vacunación Privada	X	X		
		Vacunación Estatal	Vacunación Estatal	X	X	X	
	Sanidad	Ninguna	Ninguna			X	X