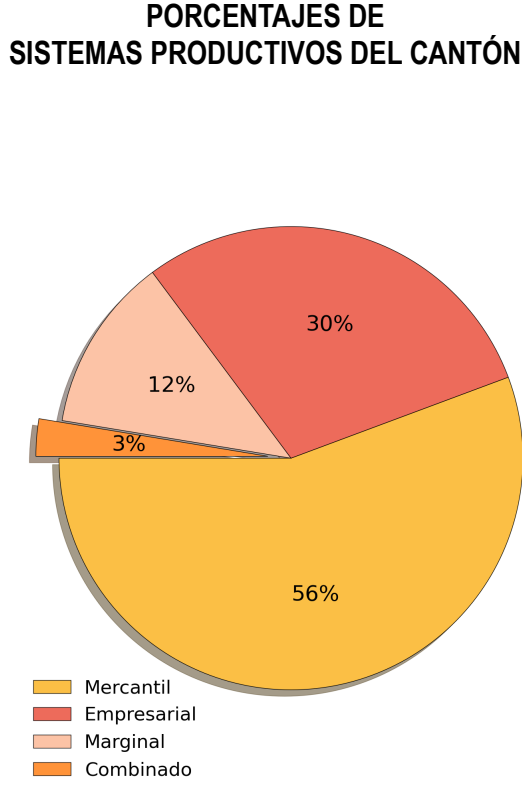
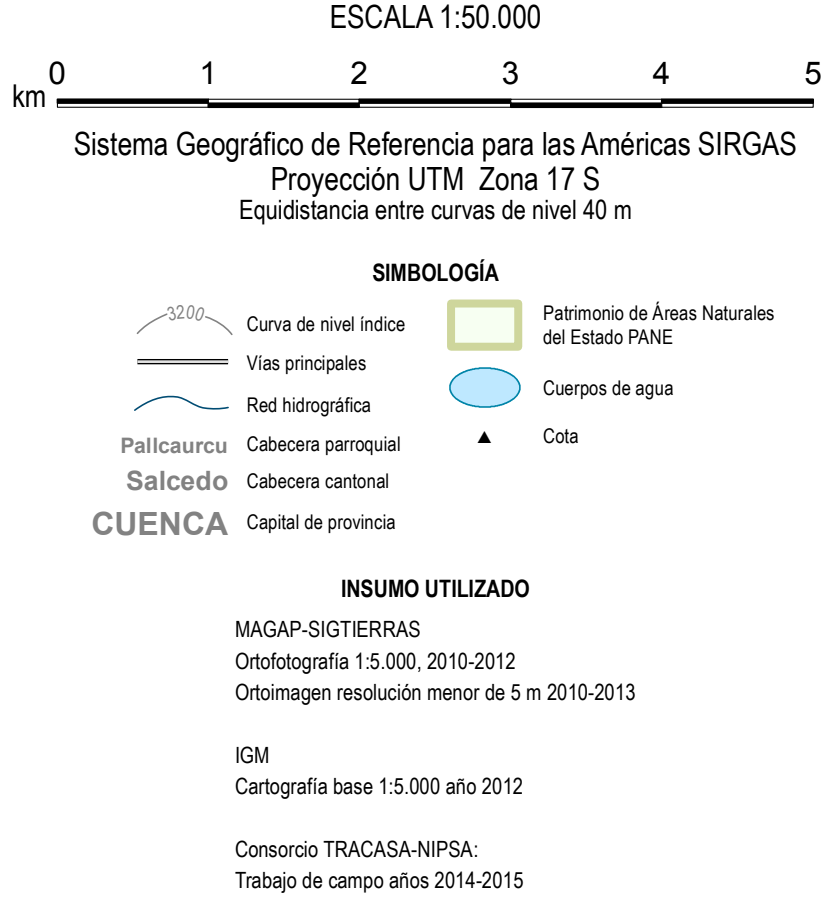
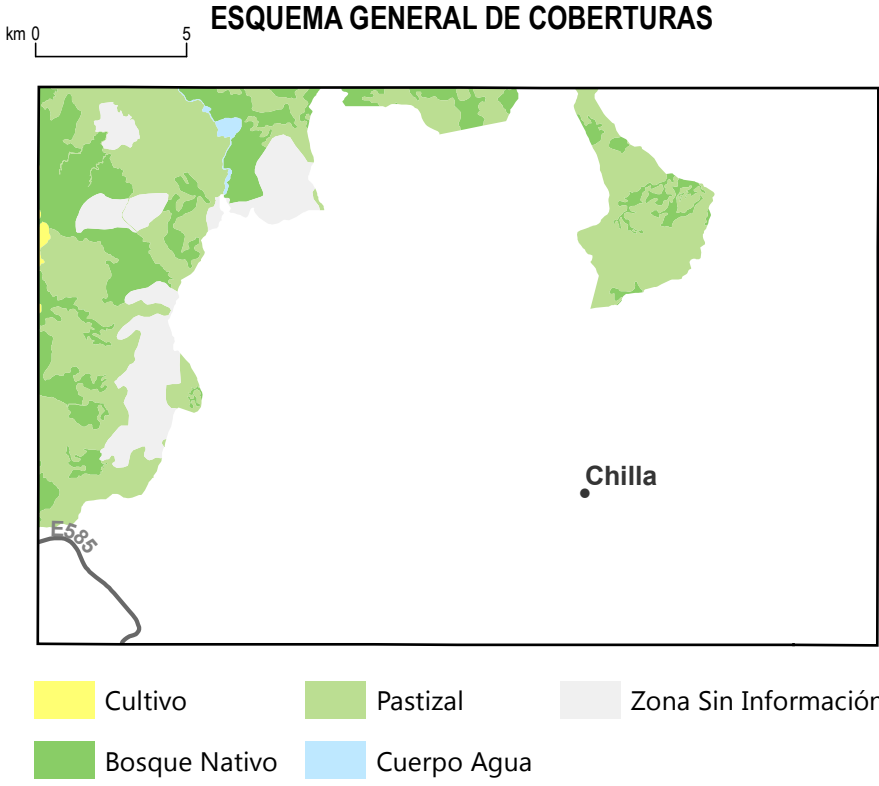
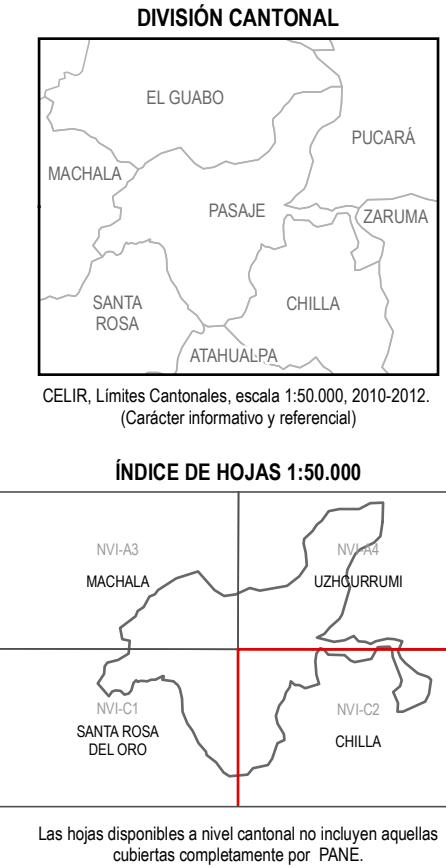


Base topográfica IGM
CELIR, Límites Cantonales, escala 1:50.000, 2010-2012.
(Carácter informativo y referencial)



SISTEMAS PRODUCTIVOS							
TIPO DE VARIABLE	ACTIVIDAD	VARIABLE	INDICADOR	SP DE ALTA INVERSIÓN:		SP DE BAJA INVERSIÓN:	
				EMPRESARIAL	COMBINADO	MERCANTIL	MARGINAL
Principal	Agrícola	Administración y/o gerencia asalariada	Administración y/o gerencia asalariada	X	X	X	X
		Ninguno	Ninguno				
		Permanente	Permanente	X			
		Ocasional	Ocasional		X		
		Básico	Básico			X	
		Ninguno	Ninguno				X
		Exportador	Exportador	X	X		
		Industria	Industria		X	X	
		Invernadero	Invernadero			X	
		Industria propia	Industria propia		X	X	
		Ninguno	Ninguno				X
		Maquinaria, Equipos e Infraestructura	Maquinaria, Equipos e Infraestructura	X			
	Pecuaria	Equipos	Equipos		X	X	
		Maquinaria	Maquinaria		X	X	
		Horizontes Manual	Horizontes Manual				X
		Maquinaria e Infraestructura	Maquinaria e Infraestructura		X	X	
		Maquinaria y Equipos	Maquinaria y Equipos		X		
		Equipos e Infraestructura	Equipos e Infraestructura		X		
		Infraestructura	Infraestructura			X	
		Ninguno	Ninguno				X
		Asalariado Permanente	Asalariado Permanente	X			
		Asalariado Ocasional (s) y Permanente (-)	Asalariado Ocasional (s) y Permanente (-)		X		
		Familiar y Asalariado Ocasional	Familiar y Asalariado Ocasional			X	
		Familiar y Productores	Familiar y Productores				X
Secundarias	Agrícola, Pecuaria	Asistencia Técnica	Asistencia Técnica	X	X		
		Ocasional	Ocasional		X	X	
		Ninguno	Ninguno				X
		Intensivo Grande	Intensivo Grande	X			
		Intensivo Mediano	Intensivo Mediano		X		
		Intensivo Pequeño (depende del cultivo)	Intensivo Pequeño (depende del cultivo)		X	X	
		Extensivo Grande	Extensivo Grande			X	
		Extensivo Mediano	Extensivo Mediano				X
		Extensivo Pequeño	Extensivo Pequeño				X
		Con Riego (depende del cultivo)	Con Riego (depende del cultivo)	X	X	X	
		Sin Riego (depende del cultivo - zona)	Sin Riego (depende del cultivo - zona)			X	X
		Mezcla Forrajera	Mezcla Forrajera	X	X		
	Pecuaria	Pantusa Solo	Pantusa Solo		X	X	
		Pasto Natural	Pasto Natural				X
		Entre 1,5 a 1,8 U/ha	Entre 1,5 a 1,8 U/ha	X	X		
		Mayor al Rango con Alimentación Suplementaria	Mayor al Rango con Alimentación Suplementaria	X	X		
		Mayor al Rango sin Alimentación Suplementaria	Mayor al Rango sin Alimentación Suplementaria			X	X
		Menor al Rango con Alimentación Suplementaria	Menor al Rango con Alimentación Suplementaria			X	
		Menor al Rango sin Alimentación Suplementaria	Menor al Rango sin Alimentación Suplementaria				X
		Más de 12 U/ha	Más de 12 U/ha	X			
		Entre 6 y 12 U/ha	Entre 6 y 12 U/ha		X	X	
		Entre 1 y 5 U/ha	Entre 1 y 5 U/ha				X
		Edad hasta 2 años (Bovinos) / Edad hasta 8 meses (Ovinos)	Edad hasta 2 años (Bovinos) / Edad hasta 8 meses (Ovinos)	X	X		
		Más de 2 años (Bovinos) / Más de 8 meses (Ovinos)	Más de 2 años (Bovinos) / Más de 8 meses (Ovinos)			X	X
Tercerarias	Avícola	Más de 2 Kg/animal/año	Más de 2 Kg/animal/año	X	X		
		Entre 1 y 2 Kg/animal/año	Entre 1 y 2 Kg/animal/año		X	X	
		Menores a 1 Kg/animal/año	Menores a 1 Kg/animal/año			X	X
		Más de 5.000 aves	Más de 5.000 aves				
		Más de 2.000 y menos de 5.000 aves	Más de 2.000 y menos de 5.000 aves	X	X		
		Menos de 2.000 aves	Menos de 2.000 aves			X	
	Acuícola	Infraestructura Acuícola	Infraestructura Acuícola	X			
		Adicional	Adicional		X		
		Con Certificación	Con Certificación	X	X		
		Sin Certificación	Sin Certificación			X	X
		Puro	Puro	X			
		Mestizo	Mestizo		X	X	
		Criollo	Criollo			X	X
		Cerca Eléctrica y Fertilización más de 2 veces	Cerca Eléctrica y Fertilización más de 2 veces	X	X		
		Cerca Eléctrica y Fertilización 1 a 2 veces	Cerca Eléctrica y Fertilización 1 a 2 veces		X		
		Cerca de Alambre y Fertilización más de 2 veces	Cerca de Alambre y Fertilización más de 2 veces	X	X		
		Cerca de Alambre y Fertilización 1 a 2 veces	Cerca de Alambre y Fertilización 1 a 2 veces		X	X	
		Cerca Eléctrica y Sin Fertilización	Cerca Eléctrica y Sin Fertilización			X	
Cuaternarias	Pecuaria	Cerca de Alambre y Sin Fertilización	Cerca de Alambre y Sin Fertilización			X	
		Fertilización más de 2 veces sin cerca	Fertilización más de 2 veces sin cerca			X	
		Fertilización 1 a 2 veces sin cerca	Fertilización 1 a 2 veces sin cerca			X	
		Ninguno	Ninguno				X
		Vacunación Privada	Vacunación Privada	X	X		
		Vacunación Estatal	Vacunación Estatal	X	X	X	
		Ninguno	Ninguno			X	X
	Sanidad	Con Certificación	Con Certificación	X	X		
		Sin Certificación	Sin Certificación			X	X
		Puro	Puro	X			
		Mestizo	Mestizo		X	X	
		Criollo	Criollo			X	X
		Cerca Eléctrica y Fertilización más de 2 veces	Cerca Eléctrica y Fertilización más de 2 veces	X	X		
		Cerca Eléctrica y Fertilización 1 a 2 veces	Cerca Eléctrica y Fertilización 1 a 2 veces		X		
		Cerca de Alambre y Fertilización más de 2 veces	Cerca de Alambre y Fertilización más de 2 veces	X	X		
		Cerca de Alambre y Fertilización 1 a 2 veces	Cerca de Alambre y Fertilización 1 a 2 veces		X	X	
		Cerca Eléctrica y Sin Fertilización	Cerca Eléctrica y Sin Fertilización			X	
		Fertilización más de 2 veces sin cerca	Fertilización más de 2 veces sin cerca			X	
		Fertilización 1 a 2 veces sin cerca	Fertilización 1 a 2 veces sin cerca			X	