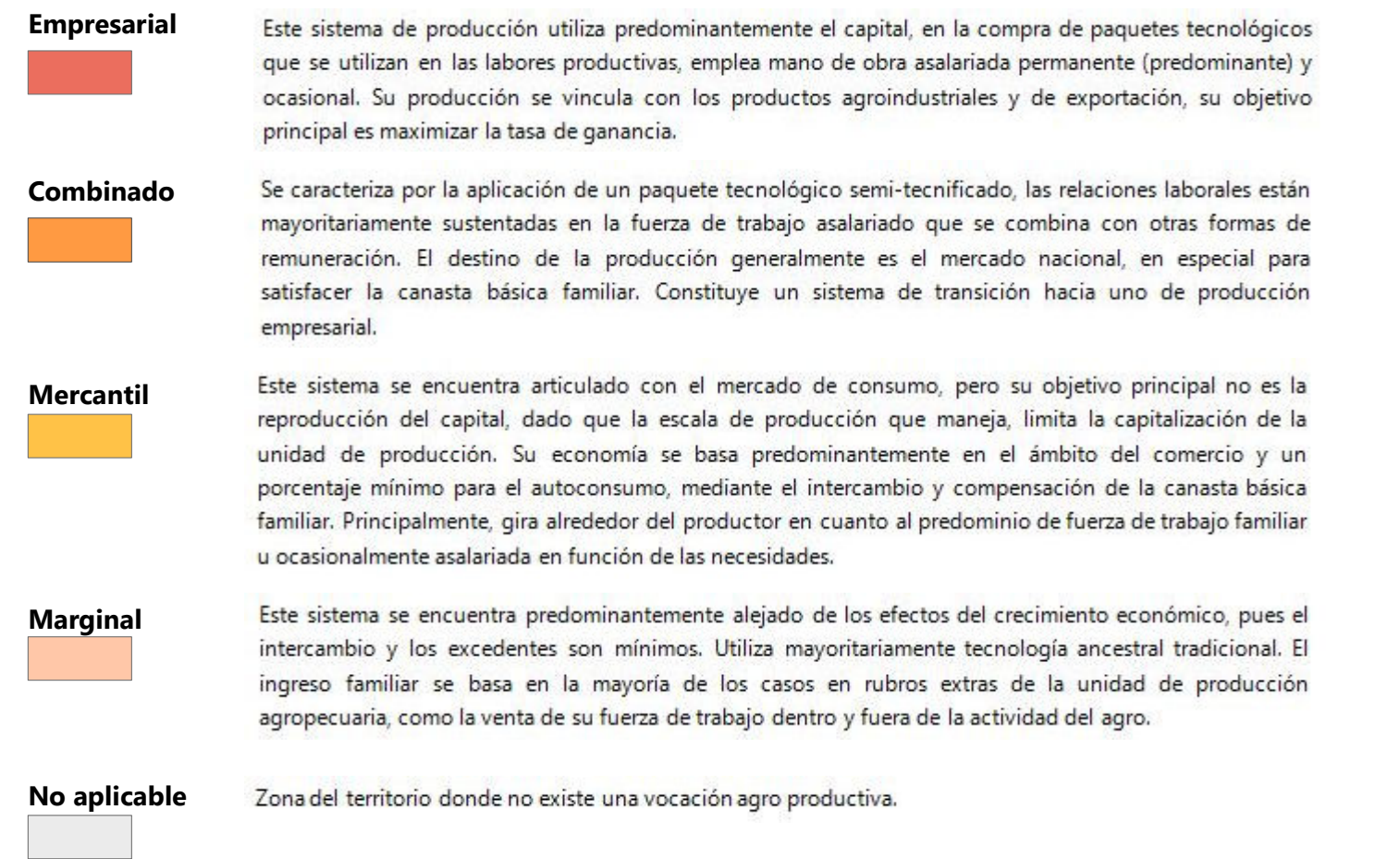
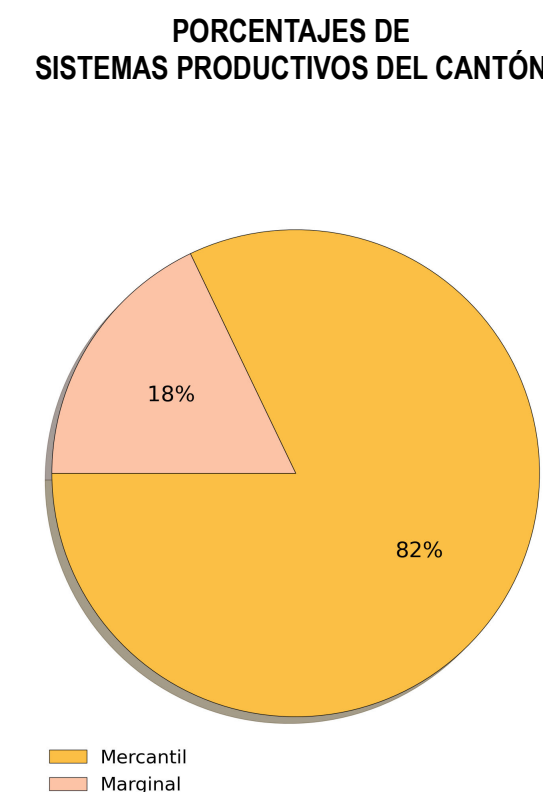
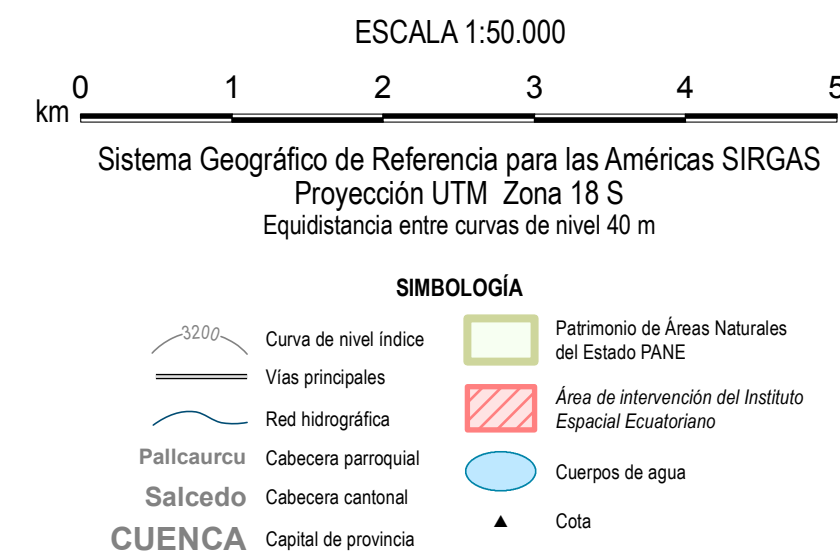
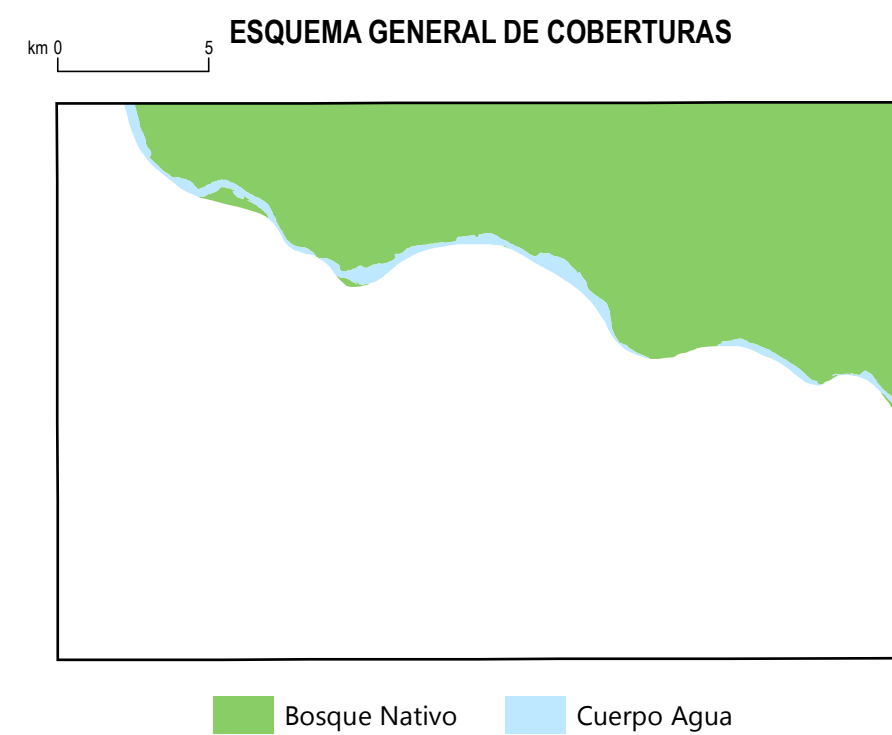


ECUADOR  
Escala 1:50.000



A partir de los factores de producción (tierra, capital, y mano de obra) se establecen variables que permiten caracterizar la estructura de cada sistema. Estas variables se detallan en la siguiente matriz y sirven como pautas para caracterizar un Sistema Productivo, por lo que no necesariamente un sistema tiene todas las variables relacionadas con el mismo.

TIPO DE VARIABLE	ACTIVIDAD	VARIABLE	INDICADOR	SI DE ALTA INVERSIÓN		SI DE BAJA INVERSIÓN		
				EMPRESARIAL	COMBINADO	MIERCANTIL	MARGINAL	
Principal	Agrícola Pecuaria Avícola Acuícola	Administración y/o gerencia asociada	Administración y/o gerencia asociada	X	X	X	X	
		Ninguno						
		Registros	Permanente		X			
			Ocasional			X		
			Básico				X	
		Comercialización y destino	Ninguno					X
			Exportador	X	X			
			Industria		X	X		
			Intermedarios			X		
			Industria propia		X	X		
		Maquinaria y Equipos	Ninguno					X
			Maquinaria, Equipos e Infraestructura	X				
			Equipos		X	X		
			Maquinaria		X	X		
			Herramienta Manual					X
			Maquinaria e Infraestructura			X	X	
			Maquinaria y Equipos		X			
		Mano de Obra	Equipos e Infraestructura		X			
			Infraestructura			X	X	
			Ninguno					X
			Asalariado Permanente	X				
			Asalariado Ocasional (4) y Permanente ( - )		X		X	
			Familiar y Asalariado Ocasional					X
			Familiar y Prestatarios					
		Asistencia Técnica	Permanente	X	X			
	Ocasional			X	X			
	Ninguno						X	
	Tamaño y Manejo de Parcela	Intensivo Grande	X					
		Intensivo Mediano	X	X				
		Intensivo Pequeño (depende del cultivo)			X	X		
		Extensivo Grande				X		
		Extensivo Mediano				X		
	Riego	Extensivo Pequeño					X	
		Con Riego (depende del cultivo)	X	X	X			
		Sin Riego (depende del cultivo - zona)			X	X		
	Pecuaria	Alimentación Herbácea	Mezcla Forrajera	X	X			
			Pastura Sole		X	X	X	
		Carga Animal Bovina y Alimentación Suplementaria	Pasto Natural					X
			Entre 1.5 a 1.8 UBS/ha	X	X			
			Mayor al Rango con Alimentación Suplementaria	X	X			
Producción (leche)		Mayor al Rango sin Alimentación Suplementaria			X	X		
		Menor al Rango con Alimentación Suplementaria			X			
		Menor al Rango sin Alimentación Suplementaria					X	
Producción (carne)		Más de 12 l/v/da	X					
		Entre 6 y 12 l/v/da		X	X			
		Entre 1 y 5 l/v/da					X	
Producción (carne)		Edad hasta 2 años (Bovinos) / Edad hasta 8 meses (Ovinos)	X	X				
		Más de 2 años (Bovinos) / Más de 8 meses (Ovinos)				X	X	
		Más de 2 Kg/animal/año	X	X				
Producción (carne)		Entre 1 y 2 Kg/animal/año		X	X			
	Menores a 1 Kg/animal/año			X	X			
Avícola	Número de Aves (capacidad utilizada)	Más de 5,000 aves	X					
	Más de 2,000 y menos de 5,000 aves		X		X			
Acuícola	Infraestructura Acuícola Adicional	Completa (semipañadora)	X					
	Parcial			X				
Secundaria	Agrícola, Pecuaria, Avícola, Acuícola	Certificación	Con Certificación	X	X			
		Sin Certificado			X	X		
	Pecuaria	Raza	Pura	X				
			Mestizo		X	X		
			Criolla			X	X	
		Manejo de Pastura	Cerca Eléctrica y Fertilización más de 2 veces	X	X			
			Cerca Eléctrica y Fertilización 1 a 2 veces		X			
			Cerca de Alambre y Fertilización más de 2 veces	X	X			
			Cerca de Alambre y Fertilización 1 a 2 veces			X	X	
			Cerca Eléctrica y Sin Fertilización		X	X		
			Cerca de Alambre y Sin Fertilización			X		
			Fertilización más de 2 veces sin cerca			X		
			Fertilización 1 a 2 veces sin cerca			X		
			Ninguno					X
		Sanidad	Vacunación Previda	X	X			
Vacunación Estatal	X		X	X				
Ninguna					X	X		



 <p>Ministerio de Agricultura, Ganadería, Acuacultura y Pesca</p>	<p align="center"><b>UNIDAD EJECUTORA MAGAP-PRAT PROGRAMA SIGTIERRAS</b></p>
<p align="center">SECRETARÍA</p>	
<p align="center"><b>Proyecto: Levantamiento de Cartografía Temática a escala 1:25.000 Lote 2</b></p>	
<p><b>Realizado por:</b> </p>	<p><b>Fiscalizado por:</b> </p>
<p align="center"><b>Mapa de Sistemas Productivos del cantón PASTAZA, hoja 39 de 58, OV-A2</b></p>	
<p>Escala de trabajo 1:25.000</p>	<p>Escala de impresión 1:50.000 <span style="float: right;">Fecha de elaboración: junio de 2015</span></p>