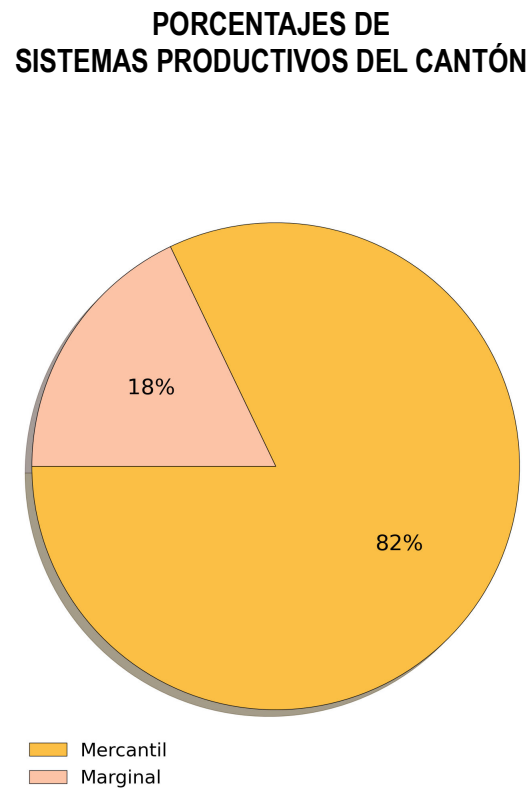
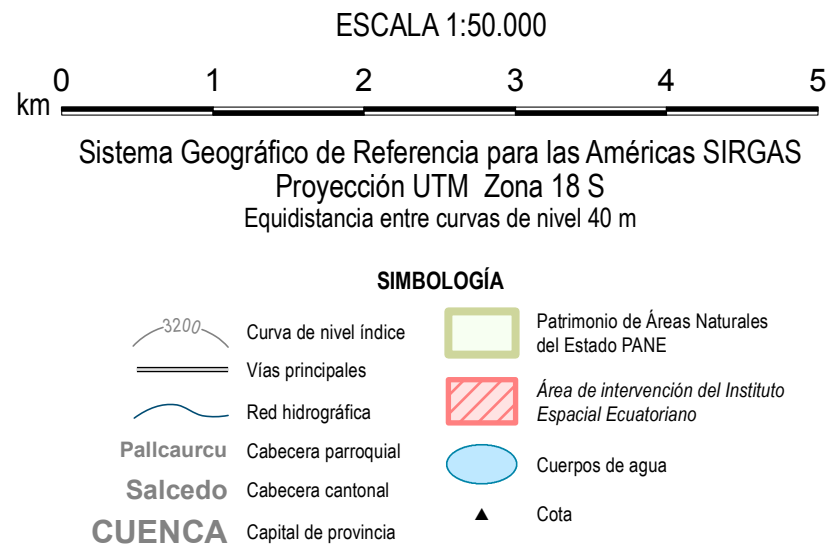
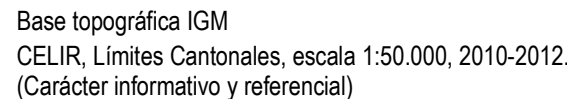


# SISTEMAS PRODUCTIVOS

MAPA CANTONAL 36 de 58 Hoja PIV-F3

## SISTEMAS PRODUCTIVOS

**Empresarial**

Este sistema de producción utiliza predominantemente el capital, en la compra de paquetes tecnológicos que se utilizan en las labores productivas, emplea mano de obra asalariada permanente (predominante) y ocasional. Su producción se vincula con los productos agroindustriales y de exportación, su objetivo principal es maximizar la tasa de ganancia.

### Combinado

Se caracteriza por la aplicación de un paquete tecnológico semi-tecnificado, las relaciones laborales están mayoritariamente sustentadas en la fuerza de trabajo asalariado que se combina con otras formas de remuneración. El destino de la producción generalmente es el mercado nacional, en especial para satisfacer la canasta básica familiar. Constituye un sistema de transición hacia uno de producción empresarial.

**Mercantil**

Este sistema se encuentra articulado con el mercado de consumo, pero su objetivo principal no es la reproducción del capital, dado que la escala de producción que maneja, limita la capitalización de la comunidad de producción. Su economía se basa predominantemente en el ámbito del comercio y un porcentaje mínimo para el autoconsumo, mediante el intercambio y compensación de la canasta básica familiar. Principalmente, gira alrededor del productor en cuanto al predominio de fuerza de trabajo familiar y ocasionalmente asalariada en función de las necesidades.

## Marginal



Este sistema se encuentra predominantemente alejado de los efectos del crecimiento económico, pues el intercambio y los excedentes son mínimos. Utiliza mayoritariamente tecnología ancestral tradicional. El ingreso familiar se basa en la mayoría de los casos en rubros extras de la unidad de producción agropecuaria, como la venta de su fuerza de trabajo dentro y fuera de la actividad del agro.

**No aplicable**

Zona del territorio donde no existe una vocación agro productiva

Estas descripciones corresponden a la forma más amplia de un sistema productivo, las mismas adquieren particularidades al referirse a un cultivo o zona específica.

A partir de los factores de producción (tierra, capital, y mano de obra) se establecen variables que permiten caracterizar la estructura de cada sistema. Estas variables se detallan en la siguiente matriz y sirven como pautas para caracterizar un Sistema Productivo, por lo que no necesariamente un sistema tiene todas las variables relacionadas con el mismo.

TIPO DE VARIABLE	ACTIVIDAD	VARIABLE	INDICADOR	SP DE ALTA INVERSIÓN		SP DE BAJA INVERSIÓN			
				EMPRESARIAL	COMBINADO	MERCANTIL	MARGINAL		
Principal	Agrícola Pecuaria Avícola Acuícola	Administración y/o gerencia asalarada	Administración y/o gerencia asalarada	X	X	X	X		
		Ninguno							
		Permanente		X					
		Ocasional			X				
		Básico				X			
		Ninguno					X		
		Exportador		X	X				
		Industria			X	X			
		Intermediario				X			
		Industria propia			X	X			
		Ninguno						X	
		Maquinaria y Equipos	Maquinaria, Equipos e Infraestructura	X					
		Equipos			X	X			
		Maquinaria			X	X			
		Herramienta Manual						X	
		Maquinaria e Infraestructura			X	X			
		Maquinaria y Equipos			X				
		Equipos e Infraestructura			X				
		Infraestructura				X			
		Ninguno							
		Mano de Obra	Academista Permanente		X				
		Academista Ocasional y/o Permanente (-)				X			
		Familiar y Asalarada Ocasional					X		
		Familiar y Frenteameros						X	
		Asistencia Técnica	Permanente		X	X			
		Ocasional				X	X		
		Ninguno							X
	Tamaño y Manejo de Parcela	Intensivo Grande		X					
	Intensivo Mediano			X	X				
	Intensivo Pequeño (depende del cultivo)				X	X			
Extensivo Grande						X			
Extensivo Mediano						X			
Extensivo Pequeño							X		
Riego	Con Riego (depende del cultivo)		X	X	X	X	X		
Sin Riego (depende del cultivo - zonal)						X	X		
Secundarias	Alimentación Herbívora	Mecido Forajera		X	X	X			
		Pastura Sola			X	X			
		Pasto Natural						X	
	Carga Animal Bovina y Alimentación Suplementaria	Entre 1,2 a 1,8 MU/ha		X	X				
		Mayer al Rango con Alimentación Suplementaria		X	X				
		Mayer al Rango sin Alimentación Suplementaria				X	X		
		Menor al Rango con Alimentación Suplementaria				X			
		Menor al Rango sin Alimentación Suplementaria						X	
	Producción (leche)	Más de 12 l/vaca		X					
		Entre 6 y 12 l/vaca			X	X			
		Entre 1 y 5 l/vaca						X	
	Producción (carne)	Edad hasta 2 años (Bovinos) / Edad hasta 8 meses (Ovinos)		X	X				
		Más de 2 años (Bovinos) / Más de 8 meses (Ovinos)					X	X	
Más de 2 Kg/animal/año			X	X					
Producción (cama)	Entre 1 y 2 Kg/animal/año		X	X					
	Menores a 1 Kg/animal/año					X	X		
	Más de 2.000 aves		X						
Avícola	Número de Aves (capacidad utilizada)			X					
	Más de 2.000 y menor de 5.000 aves								
	Menos de 2.000 aves					X			
Acuícola	Infraestructura Acuícola Adicional		X						
	Parcial			X					
Tercerías	Agrícola, Pecuaria Avícola, Acuícola	Certificación	Con Certificación		X				
		Sin Certificado					X	X	
	Pecuarias	Raza	Pura		X				
			Mestizo			X	X		
			Cibola					X	X
		Manejo de Pastura	Cerca Eléctrica y Fertilización más de 2 veces		X	X			
			Cerca Eléctrica y Fertilización 1 a 2 veces			X			
			Cerca de Alambre y Fertilización más de 2 veces		X	X			
			Cerca de Alambre y Fertilización 1 a 2 veces			X	X		
			Cerca Eléctrica y Sin Fertilización			X	X		
			Cerca de Alambre y Sin Fertilización						X
			Fertilización más de 2 veces sin cerca						X
			Fertilización 1 a 2 veces sin cerca						X
			Ninguno						X
		Sanidad	Vacunación Privada		X	X			
Vacunación Estatal			X	X	X				
Ninguna						X	X		

 <p>Ministerio de Agricultura, Ganadería, Acuicultura y Pesca ECUADOR</p>	<p align="center"><b>UNIDAD EJECUTORA MAGAP-PRAT PROGRAMA SIGTIERRAS</b></p>	
<p><b>Proyecto: Levantamiento de Cartografía Temática a escala 1:25.000 Lote 1</b></p>		
<p><b>Realizado por:</b></p>		<p><b>Fiscalizado por:</b></p> 
<p align="center"><b>Mapa de Sistemas Productivos del cantón PASTAZA, hoja 36 de 58, PIV-F3</b></p>		
<p>Escala de trabajo 1:25.000</p>	<p>Escala de impresión 1:50.000</p>	<p>Fecha de elaboración: junio de 2015</p>