

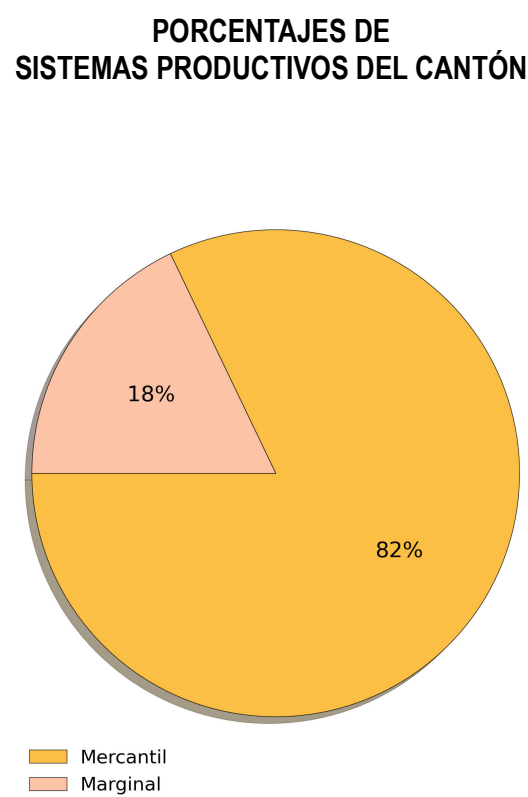
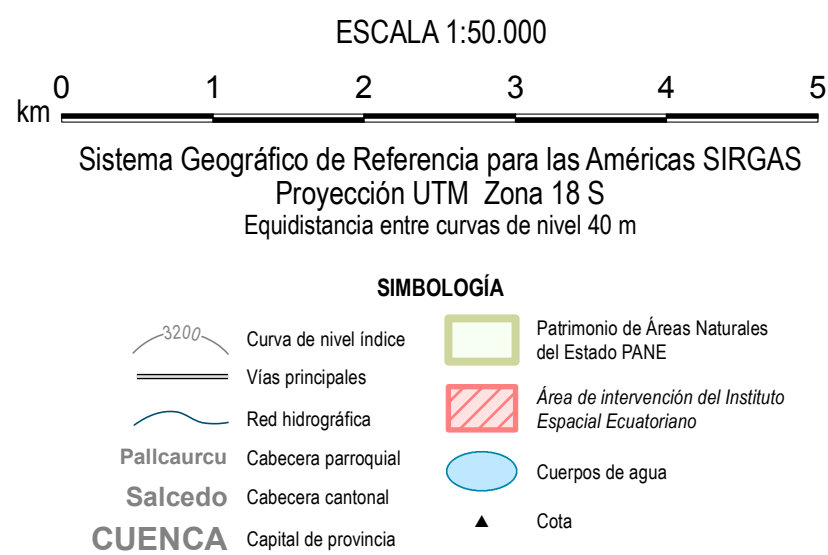
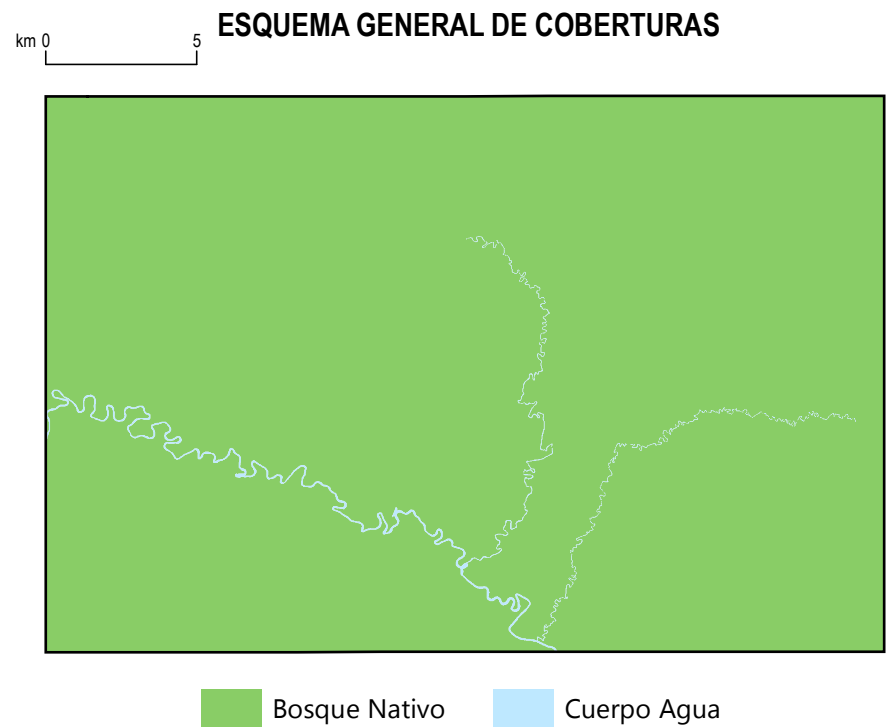
ECUADOR
Escala 1:50.000

SISTEMAS PRODUCTIVOS



A partir de los factores de producción (tierra, capital, y mano de obra) se establecen variables que permiten caracterizar la estructura de cada sistema. Estas variables se detallan en la siguiente matriz y sirven como pautas para caracterizar un Sistema Productivo, por lo que no necesariamente un sistema tiene todas las variables relacionadas con el mismo.

TIPO DE VARIABLE	ACTIVIDAD	VARIABLE	INDICADOR	SP DE ALTA INVERSIÓN:		SP DE BAJA INVERSIÓN	
				EMPRESARIAL	COMBINADO	MERCANTIL	MARGINAL
Principal	Agrícola Pesquera Avícola Acuícola	Administración y/o gerencia asistada	Administración y/o gerencia asistada	X	X	X	X
			Ninguno				
		Registros	Permanente	X			
			Ocasional		X		
			Básico			X	
		Comercialización y destino	Ninguno				X
			Exportador	X	X		
			Industria		X	X	
			Intermedio			X	
			Industria propia		X	X	
		Maquinaria y Equipos	Ninguno				X
			Maquinaria, Equipos e Infraestructura	X			
			Equipos		X	X	
			Maquinaria		X	X	
			Herramienta Manual				X
			Maquinaria e Infraestructura		X	X	
			Maquinaria y Equipos		X		
		Mano de Obra	Equipos e Infraestructura		X		
			Infraestructura			X	
			Ninguno				X
			Actividad Permanente	X			
		Asistencia Técnica	Asistencia Occasional y Permanente (→)		X		
			Familiar y Asistada Occasional			X	
			Familiar y Frequentados				X
		Tamaño y Manejo de Parcela	Permanente	X	X		
			Ocasional		X	X	
			Ninguno				X
			Intensivo Grande	X			
			Intensivo Mediano	X	X		
			Intensivo Pequeño (depende del cultivo)		X	X	
	Riego	Extensivo Grande			X		
		Extensivo Mediano			X		
		Extensivo Pequeño				X	
Pecuaria	Alimentación Forrajera	Con Riego (depende del cultivo - zona)	X	X	X	X	
		Sin Riego (depende del cultivo - zona)			X	X	
		Mezcla Forrajera	X	X			
	Carga Animal Bovina y Alimentación Suplementaria	Pastura Solo			X	X	
		Pasto Natural				X	
		Entre 1.5 a 1.8 MB/ha	X	X			
	Producción (leche)	Más de 2 Kg/animal/año	X	X			
		Más de 2 Kg/animal/año	X				
		Más de 2 Kg/animal/año		X	X		
		Más de 2 Kg/animal/año				X	
		Más de 2 Kg/animal/año					
		Más de 2 Kg/animal/año					
Producción (carne)	Edad hasta 2 años (Bovinos) / Edad hasta 8 meses (Ovinos)	X	X				
	Más de 2 años (Bovinos) / Más de 8 meses (Ovinos)			X	X		
	Más de 2 Kg/animal/año		X	X			
Avícola	Entre 1 y 2 Kg/animal/año	X	X				
	Más de 2 Kg/animal/año			X	X		
	Más de 2 Kg/animal/año						
Acuícola	Número de Aves (capacidad utilizada)	Más de 5,000 aves	X				
	Más de 2,000 aves		X				
Secundaria	Agrícola, Pesquera Avícola, Acuícola	Infraestructura Acuícola Adicional	Completa (empacadora)	X		X	
		Parcial		X			
	Pecuaria	Certificación	Con Certificación	X	X		
			Sin Certificado			X	X
		Manejo de Pastura	Pura	X			
			Mestizo		X	X	
			Cibola			X	X
			Cerca Eléctrica y Fertilización más de 2 veces	X	X		
			Cerca Eléctrica y Fertilización 1 a 2 veces		X		
			Cerca de Alambre y Fertilización más de 2 veces	X	X		
			Cerca de Alambre y Fertilización 1 a 2 veces		X	X	
			Cerca Eléctrica y Sin Fertilización		X	X	
			Cerca de Alambre y Sin Fertilización			X	
			Fertilización más de 2 veces sin cerca			X	
		Fertilización 1 a 2 veces sin cerca			X		
Ninguno				X			
Sanidad	Vacunación Privada	X	X				
	Vacunación Estatal	X	X	X			
	Ninguna			X	X		



 <p>Ministerio de Agricultura, Ganadería, Acuicultura y Pesca Ecuador</p>	<p align="center">UNIDAD EJECUTORA MAGAP-PRAT PROGRAMA SIGTIERRAS</p>	
<p align="center">Proyecto: Levantamiento de Cartografía Temática a escala 1:25.000 Lote 1</p>		
<p align="center">Realizado por:</p>		<p align="center">Fiscalizado por:</p>
<p align="center">Mapa de Sistemas Productivos del cantón PASTAZA, hoja 37 de 58, PIV-F4</p>		
<p>Escala de trabajo 1:25.000</p>	<p>Escala de impresión 1:50.000</p>	<p align="right">Fecha de elaboración: junio de 2015</p>