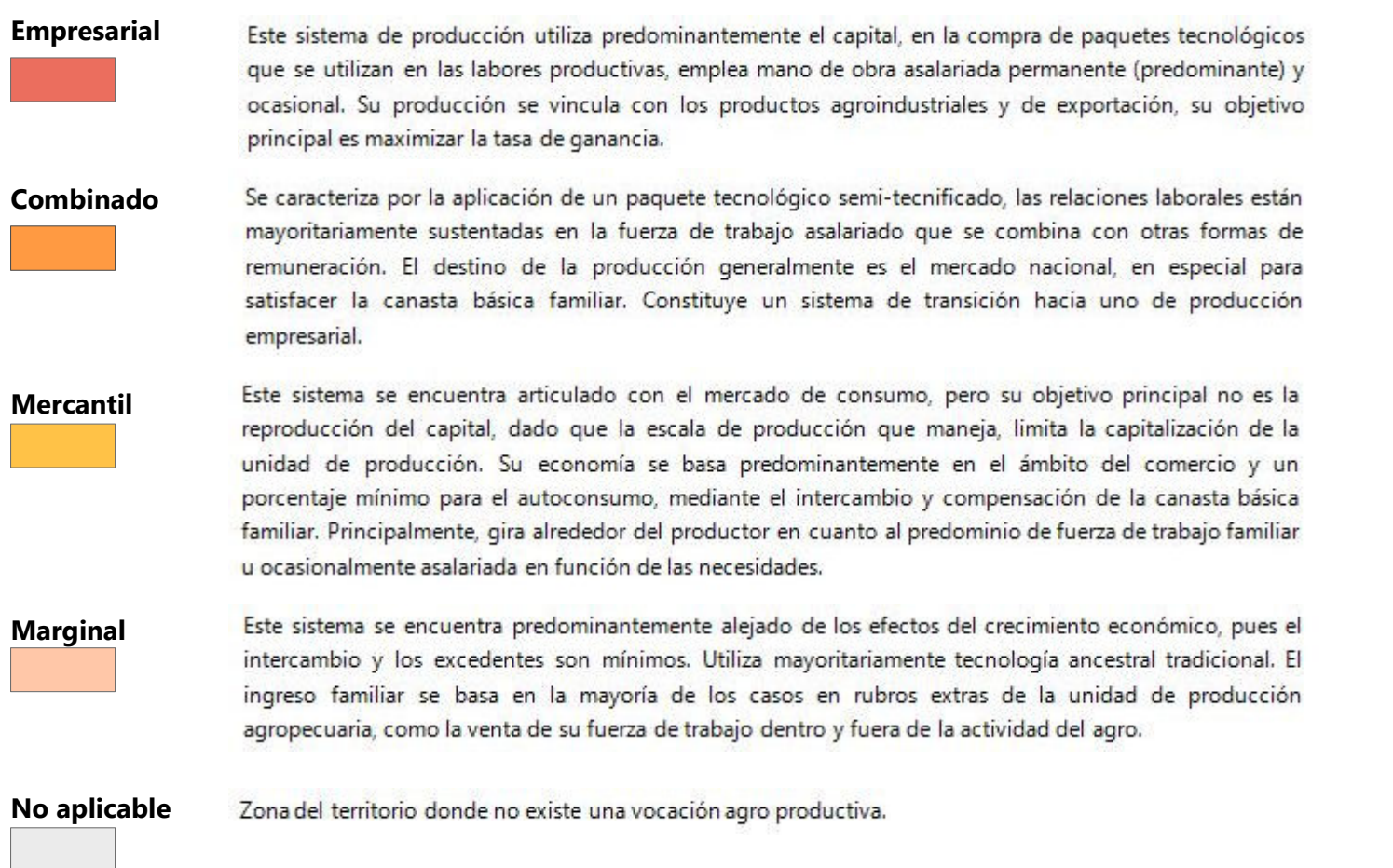


PUCARÁ
SISTEMAS PRODUCTIVOS

SISTEMAS PRODUCTIVOS



A partir de los factores de producción (tierra, capital, y mano de obra) se establecen variables que permiten caracterizar la estructura de cada sistema. Estas variables se detallan en la siguiente matriz y sirven como pautas para caracterizar un Sistema Productivo, por lo que no necesariamente un sistema tiene todas las variables relacionadas con el mismo.

TIPO DE VARIABLE	ACTIVIDAD	VARIABLE	INDICADOR	SI DE ALTA INVERSIÓN:		SI DE BAJA INVERSIÓN:			
				EMPRESARIAL	COMBINADO	MERCANTIL	MARGINAL		
Principal	Agrícola Pecuaria Acícola Acuícola	Administración y/o gerencia asalarada	Administración y/o gerencia asalarada	X	X	X	X		
		Registros	Ninguno						
			Permanente	X					
			Ocasional		X				
		Comercialización y destino	Básico				X		
			Ninguno					X	
			Exportador	X	X				
			Industria		X	X			
			Intermediario			X			
		Maquinaria y Equipos	Industria propia			X	X		
			Ninguno					X	
			Maquinaria, Equipos e Infraestructura	X					
			Equipos		X	X			
			Maquinaria		X	X			
			Herramienta Manual					X	
			Maquinaria e Infraestructura		X	X			
		Mano de Obra	Maquinaria y Equipos		X				
			Equipos e Infraestructura		X				
			Infraestructura			X			
		Asistencia Técnica	Ninguno					X	
			Asalariado Permanente	X					
			Asalariado Ocasional (u) y Permanente (-)		X				
		Tamajo y Manejo de Parcela	Familia y Prostanianos				X		
			Permanente	X	X				
			Ocasional		X	X			
			Ninguno					X	
			Intensivo Grande	X					
		Riego	Intensivo Mediano	X	X				
			Intensivo Pequeño (depende del cultivo)		X	X			
			Extensivo Grande			X			
			Extensivo Mediano			X			
			Extensivo Pequeño				X		
		Pecuario	Alimentación Herbácea	Con Riego (depende del cultivo)	X	X	X	X	
				Sin Riego (depende del cultivo - - zonal)			X	X	
				Mezcla Forrajera	X	X			
			Carga Animal Bovina y Alimentación Suplementaria	Pastura Solo		X	X		
				Pasto Natural		X	X		X
				Entre 1.5 a 1.8 MB/ha	X	X			
				Mayor al Rango con Alimentación Suplementaria	X	X			
				Mayor al Rango sin Alimentación Suplementaria			X	X	
			Producción (leche)	Menor al Rango sin Alimentación Suplementaria			X	X	
				Más de 12 l/v/día	X				
				Entre 6 y 12 l/v/día		X	X		
				Entre 1 y 5 l/v/día				X	
				Edad hasta 2 años (Bovinos) / Edad hasta 8 meses (Ovinos)	X	X			
Producción (carne)	Más de 2 años (Bovinos) / Más de 8 meses (Ovinos)				X	X			
	Más de 2 Kg/animal/año		X	X					
	Entre 1 y 2 Kg/animal/año		X	X					
	Menores a 1 Kg/animal/año			X	X				
	Más de 5,000 aves	X							
Acuícola	Menos de 2,000 y menos de 5,000 aves		X						
	Menos de 2,000 aves	X		X					
	Completo (temporizada)								
Secundaria	Agrícola, Pecuaria, Acícola, Acuícola	Infraestructura Acuícola Adicional		X					
		Certificación	Con Certificación	X	X				
		Sin Certificado			X	X			
	Pecuario	Raza	Pura	X					
			Mestizo		X	X			
			Criolla			X	X		
		Manejo de Pastura	Cerca Eléctrica y Fertilización más de 2 veces	X	X				
			Cerca Eléctrica y Fertilización 1 a 2 veces		X				
			Cerca de Alambre y Fertilización más de 2 veces	X	X				
			Cerca de Alambre y Fertilización 1 a 2 veces		X	X			
			Cerca Eléctrica y Sin Fertilización		X	X			
			Cerca de Alambre y Sin Fertilización			X			
			Fertilización más de 2 veces sin cerca			X			
			Fertilización 1 a 2 veces sin cerca			X			
		Ninguno					X		
Sanidad	Vacunación Privada	X	X						
	Vacunación Estatal	X	X						
	Ninguna			X	X				

INDICE DE HOJAS 1:50.000

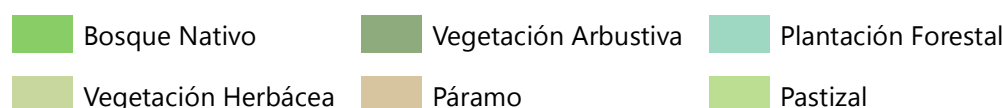
NVI-A2
PONCE
ENRIQUEZ

NVI-B1
SAN
FERNANDO

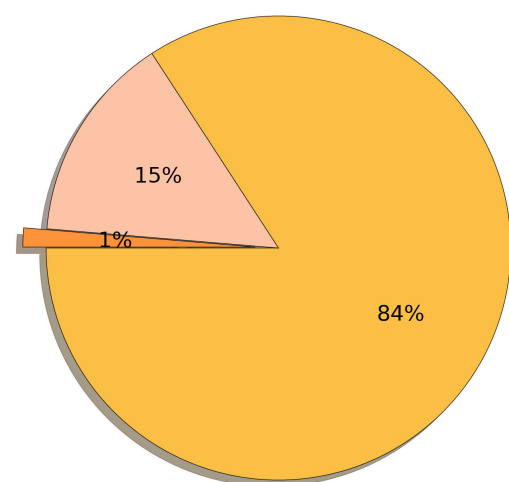
NVI-A1
UZUQUURUM



NVI-B3
SANTA
ISABEL

Las hojas disponibles a nivel cantonal no incluyen aquellas
RMA



Consortio TRACASA-NIPSA:
Trabajo de campo años 2014-2015



-  Mercantil
- Marginal
-  Combinado