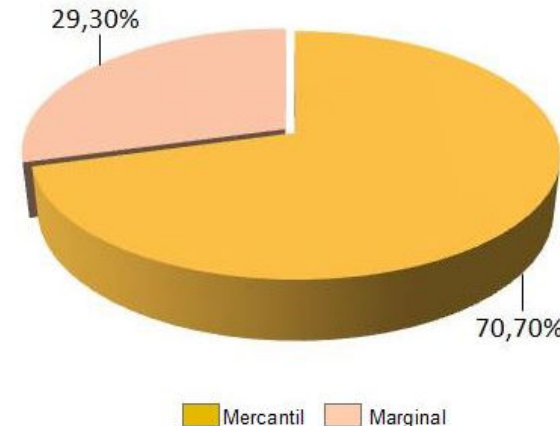
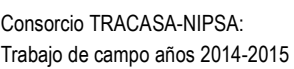
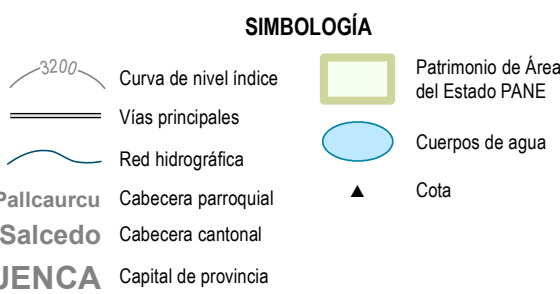
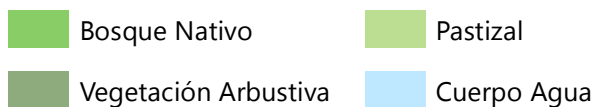
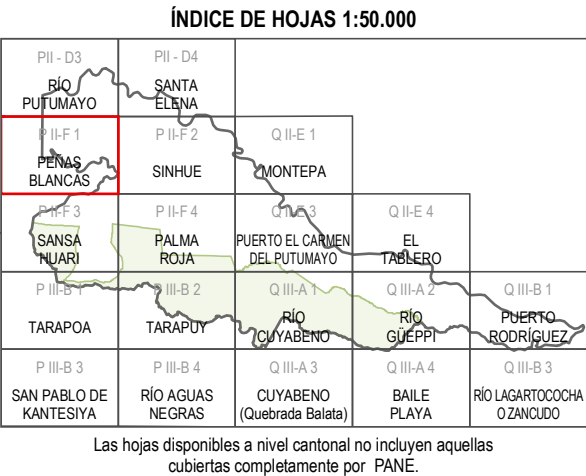


A partir de los factores de producción (tierra, capital, y mano de obra) se establecen variables que permiten caracterizar la estructura de cada sistema. Estas variables se detallan en la siguiente matriz y sirven como pautas para caracterizar un Sistema Productivo, por lo que no necesariamente un sistema tiene todas las variables relacionadas con el mismo.

TIPO DE VARIABLE	ACTIVIDAD	VARIABLE	INDICADOR	SP DE ALTA INVERSIÓN		SP DE BAJA INVERSIÓN	
				EMPRESARIAL	COMBINADO	MERCANTIL	MARGINAL
Principal	Agrícola Pecuaria Avícola Acuícola	Administración y/o gerencia asalariada	Administración y/o gerencia asalariada				
			Ninguno	X	X	X	X
		Registros	Permanente	X			
			Ocasional		X		
			Básico			X	
		Comercialización y destino	Ninguno				X
			Exportador	X	X		
			Industria		X	X	
			Intermediario			X	
			Industria propia		X	X	
		Maquinaria y Equipos	Ninguno				X
			Maquinaria, Equipos e Infraestructura	X			
			Equipos		X	X	
			Maquinaria		X	X	
			Herramienta Manual				X
			Maquinaria e Infraestructura		X	X	
			Maquinaria y Equipos		X		
			Equipos e Infraestructura		X		
		Mano de Obra	Infraestructura			X	
			Ninguno				X
			Asalariada Permanente	X			
			Asalariada Ocasional () y Permanente (-)		X		
			Familiar y Asalariada Ocasional			X	
		Asistencia Técnica	Familiar y Prestatarios				X
			Permanente	X	X		
			Ocasional		X	X	
		Tamaño y Manejo de Parcela	Ninguno				X
			Intensivo Grande	X			
			Intensivo Mediano	X	X		
			Intensivo Pequeño (depende del cultivo)		X	X	
	Extensivo Grande				X		
	Extensivo Mediano					X	
	Riego	Extensivo Pequeño				X	
		Con Riego (depende del cultivo)	X	X	X		
	Alimentación Herbácea	Con Riego (depende del cultivo - zonal)			X	X	
		México Forajero	X	X			
		Distrito Sola		X	X		
	Pecuario	Carga Animal Bovina y Alimentación Suplementaria	Pasto Natural				X
			Entre 1.5 a 1.8 UBS/ha	X	X		
			Mayor al Rango sin Alimentación Suplementaria	X	X		
Producción (leche)		Mayor al Rango sin Alimentación Suplementaria			X	X	
		Menor al Rango sin Alimentación Suplementaria			X		
		Menor al Rango sin Alimentación Suplementaria				X	
Producción (carne)		Más de 12 l/v/día	X				
		Entre 6 y 12 l/v/día		X	X		
		Entre 1 y 5 l/v/día				X	
Avícola		Número de Aves (capacidad utilizada)	Edad hasta 2 años (Bovinos) / Edad hasta 8 meses (Ovinos)	X	X		
	Más de 2 años (Bovinos) / Más de 8 meses (Ovinos)				X	X	
	Más de 2 Kg/animal/año		X	X			
	Entre 1 y 2 Kg/animal/año		X	X			
Acuícola	Infraestructura Acuícola Adicional	Menores a 1 Kg/animal/año			X	X	
		Más de 5,000 aves	X				
		Más de 2,000 y menos de 5,000 aves		X			
Secundaria	Agrícola, Pecuaria Avícola, Acuícola	Certificación	Menos de 2,000 aves			X	
			Completa (empaquetada)	X			
	Pecuario	Raza	Parcial		X		
			Pura	X			
			Mestizo		X	X	
		Manejo de Pastura	Criolla			X	X
			Cerca Eléctrica y Fertilización más de 2 veces	X	X		
			Cerca Eléctrica y Fertilización 1 a 2 veces		X		
			Cerca de Alambre y Fertilización más de 2 veces	X	X		
			Cerca de Alambre y Fertilización 1 a 2 veces		X	X	
			Cerca Eléctrica y Sin Fertilización		X	X	
			Cerca de Alambre y Sin Fertilización			X	
			Fertilización más de 2 veces sin cerca			X	
			Fertilización 1 a 2 veces sin cerca			X	
			Ninguna				X
		Sanidad	Vacunación Finalizada	X	X		
			Vacunación Estatal	X	X	X	
			Ninguna			X	X



 <p>Ministerio de Agricultura, Ganadería, Acuacultura y Pesca MAGAP</p>	<p align="center">UNIDAD EJECUTORA MAGAP-PRAT PROGRAMA SIGTERRAS</p>	
<p align="center">Proyecto: Levantamiento de Cartografía Temática a escala 1:25.000 Lote 1</p>		
<p>Realizado por:</p>		<p>Fiscalizado por:</p>
<p align="center">Mapa de Sistemas Productivos del cantón PUTUMAYO, hoja 3 de 15, PII-F1</p>		
<p>Escala de trabajo 1:25.000</p>	<p>Escala de impresión 1:50.000</p>	<p>Fecha de elaboración: abril de 2015</p>