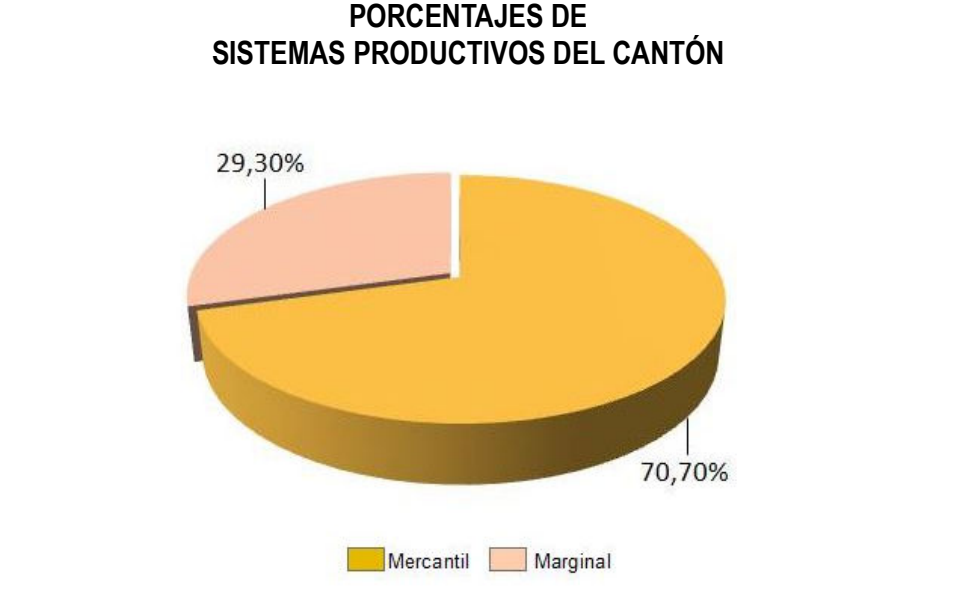
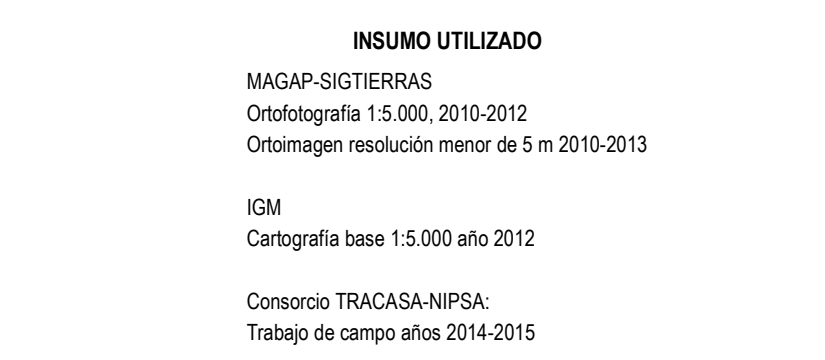
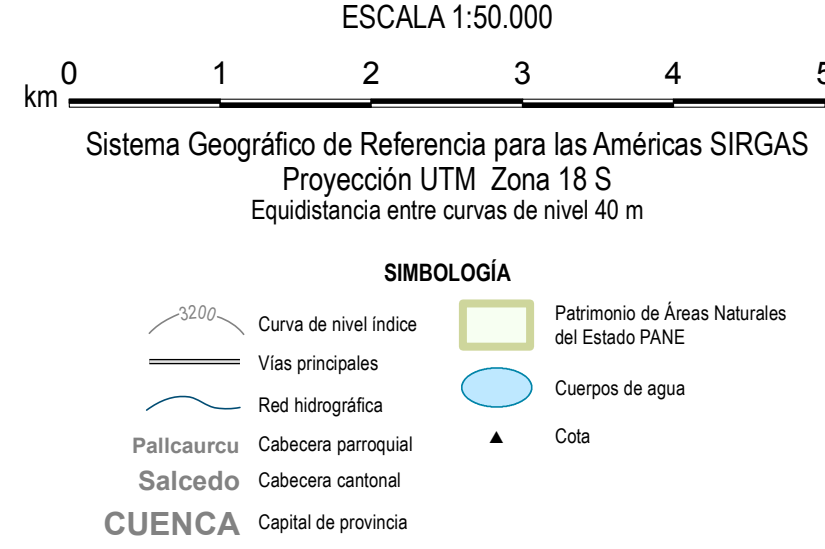
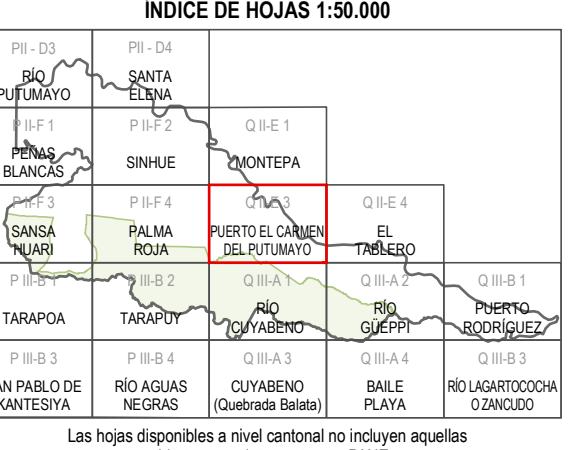
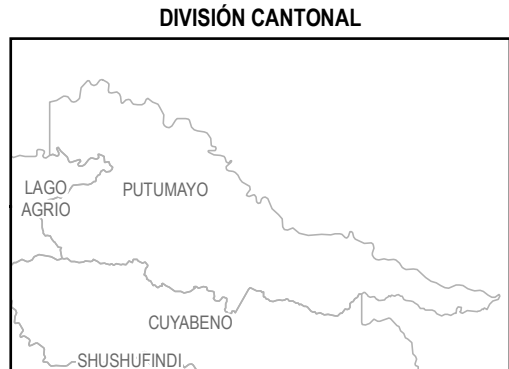


Base topográfica IGM
CELIR, Límites Cantonales, escala 1:50.000, 2010-2012.
(Carácter informativo y referencial)



Empresarial

Combinado

Mercantil

Marginal

No aplicable

Este sistema de producción utiliza predominantemente el capital, en la compra de paquetes tecnológicos que se utilizan en las labores productivas, emplea mano de obra asalariada permanente (predominante) y ocasional. Su producción se vincula con los productos agroindustriales y de exportación, su objetivo principal es maximizar la tasa de ganancia.

Se caracteriza por la aplicación de un paquete tecnológico semi-tecnificado, las relaciones laborales están mayoritariamente sustentadas en la fuerza de trabajo asalariado que se combina con otras formas de remuneración. El destino de la producción generalmente es el mercado nacional, en especial para satisfacer la canasta básica familiar. Constituye un sistema de transición hacia uno de producción empresarial.

Este sistema se encuentra articulado con el mercado de consumo, pero su objetivo principal no es la reproducción del capital, dado que la escala de producción que maneja, limita la capitalización de la unidad de producción. Su economía se basa predominantemente en el ámbito del comercio y un porcentaje mínimo para el autoconsumo, mediante el intercambio y compensación de la canasta básica familiar. Principalmente, gira alrededor del productor en cuanto al predominio de fuerza de trabajo familiar u ocasionalmente asalariada en función de las necesidades.

Este sistema se encuentra predominantemente alejado de los efectos del crecimiento económico, pues el intercambio y los excedentes son mínimos. Utiliza mayoritariamente tecnología ancestral tradicional. El ingreso familiar se basa en la mayoría de los casos en rubros extras de la unidad de producción agropecuaria, como la venta de su fuerza de trabajo dentro y fuera de la actividad del agro.

Zona del territorio donde no existe una vocación agro productiva.

Estas descripciones corresponden a la forma más amplia de un sistema productivo, las mismas adquieren particularidades al referirse a un cultivo o zona específica.

A partir de los factores de producción (tierra, capital, y mano de obra) se establecen variables que permiten caracterizar la estructura de cada sistema. Estas variables se detallan en la siguiente matriz y sirven como pautas para caracterizar un Sistema Productivo, por lo que no necesariamente un sistema tiene todas las variables relacionadas con el mismo.

TIPO DE VARIABLE	ACTIVIDAD	VARIABLE	INDICADOR	SP DE ALTA INVERSIÓN		SP DE BAJA INVERSIÓN			
				EMPRESARIAL	COMBINADO	MERCANTIL	MARGINAL		
Principal	Agrícola Pecuaria Avícola Acuicola	Administración y/o gerencia asalariada	Administración y/o gerencia asalariada Ninguno		X	X	X		
		Registros	Permanente Ocasional Básico Ninguno	X		X			
		Comercialización y destino	Exportador Industria Intermediario Industria propia Ninguno	X	X	X			
		Maquinaria y Equipos	Maquinaria, Equipos e Infraestructura Equipos Maquinaria Herramienta Manual Maquinaria e Infraestructura Maquinaria y Equipos Equipos e Infraestructura Infraestructura Ninguno	X	X	X	X		
		Mano de Obra	Asalariada Permanente Asalariada Ocasional (+) y Permanente (-) Familiar y Asalariada Ocasional Familiar y Prestamamos	X	X				
		Asistencia Técnica	Permanente Ocasional Ninguno	X	X	X			
		Tamaño y Manejo de Parcela	Intensivo Grande Intensivo Mediano Intensivo Pequeño (depende del cultivo) Extensivo Grande Extensivo Mediano Extensivo Pequeño	X	X	X	X		
		Riego	Con Riego (depende del cultivo) Sin Riego (depende del cultivo - zona)	X	X	X	X		
		Alimentación Herbácea	Mercha Forrajeo Pastura Seña Pasto Natural	X	X	X			
		Carga Animal Bovina y Alimentación Suplementaria	Entre 1.5 a 1.8 UVD/ha Mayor al Rango con Alimentación Suplementaria Mayor al Rango sin Alimentación Suplementaria Menor al Rango con Alimentación Suplementaria Menor al Rango sin Alimentación Suplementaria	X	X		X		
		Producción (leche)	Más de 12 UVD/da Entre 6 y 12 UVD/da Entre 1 y 5 UVD/da		X	X			
		Producción (carne)	Edad hasta 2 años (Bovinos) / Edad hasta 8 meses (Ovinos) Más de 2 años (Bovinos) / Más de 8 meses (Ovinos)	X	X		X		
	Producción (sua)	Más de 2 Kg/animal/año Entre 1 y 2 Kg/animal/año Menores a 1 Kg/animal/año	X	X	X	X			
	Avícola	Número de Aves (capacidad utilizada)	Más de 5.000 aves Más de 2.000 y menos de 5.000 aves Menos de 2.000 aves	X		X			
		Infraestructura Acuicola Adicional	Completa (comparadora)	X			X		
	Secundarias	Agrícola, Pecuaria Avícola , Acuicola	Certificación	Parcial Sin Certificado		X		X	
			Raza	Pura Mezcla Criolla	X		X	X	
		Pecuaria	Manejo de Pastura	Cerca Eléctrica y Fertilización más de 2 veces Cerca Eléctrica y Fertilización 1 a 2 veces Cerca de Alambres y Fertilización más de 2 veces Cerca de Alambres y Fertilización 1 a 2 veces Cerca Eléctrica y Sin Fertilización Cerca de Alambres y Sin Fertilización Fertilización más de 2 veces sin cerca Fertilización 1 a 2 veces sin cerca Ninguna	X	X	X	X	
			Sanidad	Vacunación Privada Vacunación Estatal Ninguna	X	X	X		
						X	X	X	X